

Hammerfest 70-B

Wandaußenmaß: 360 x 360 cm

Bohlenstärke: 70 mm

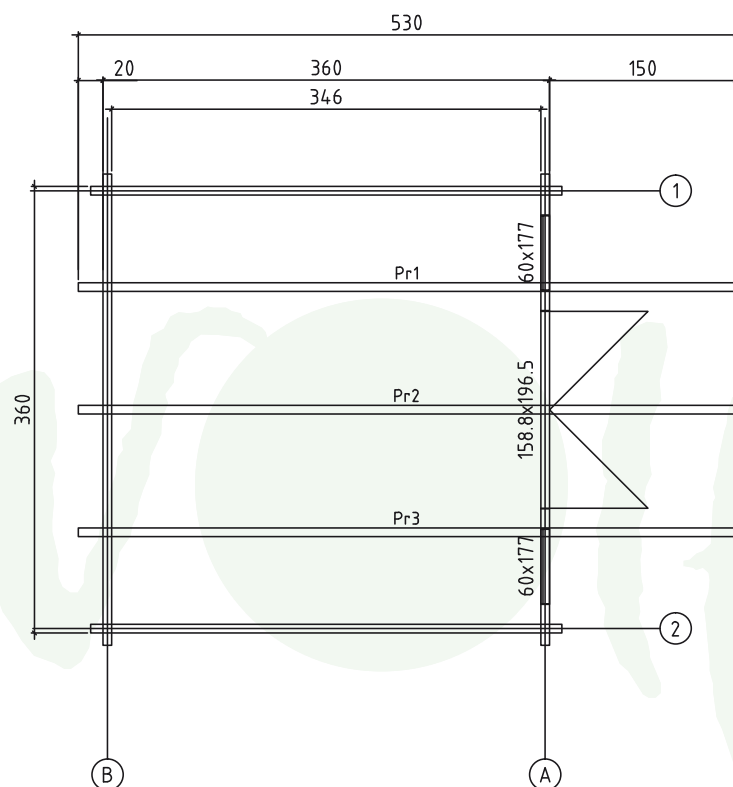
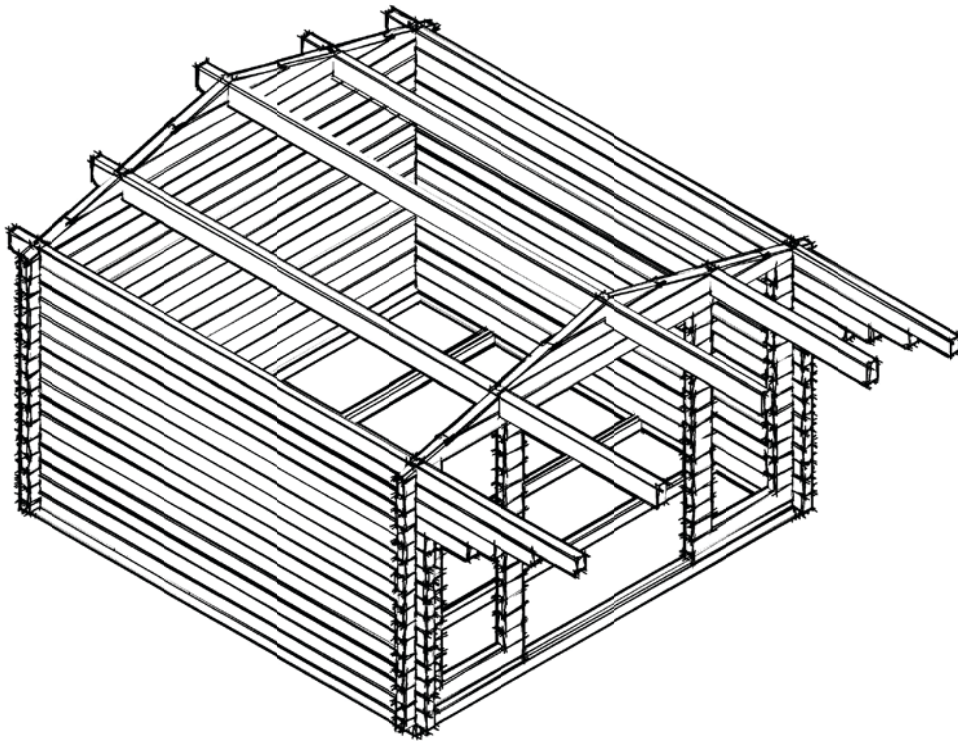


Durch Kunden farblich endbehandelt

Kontrolliert durch:

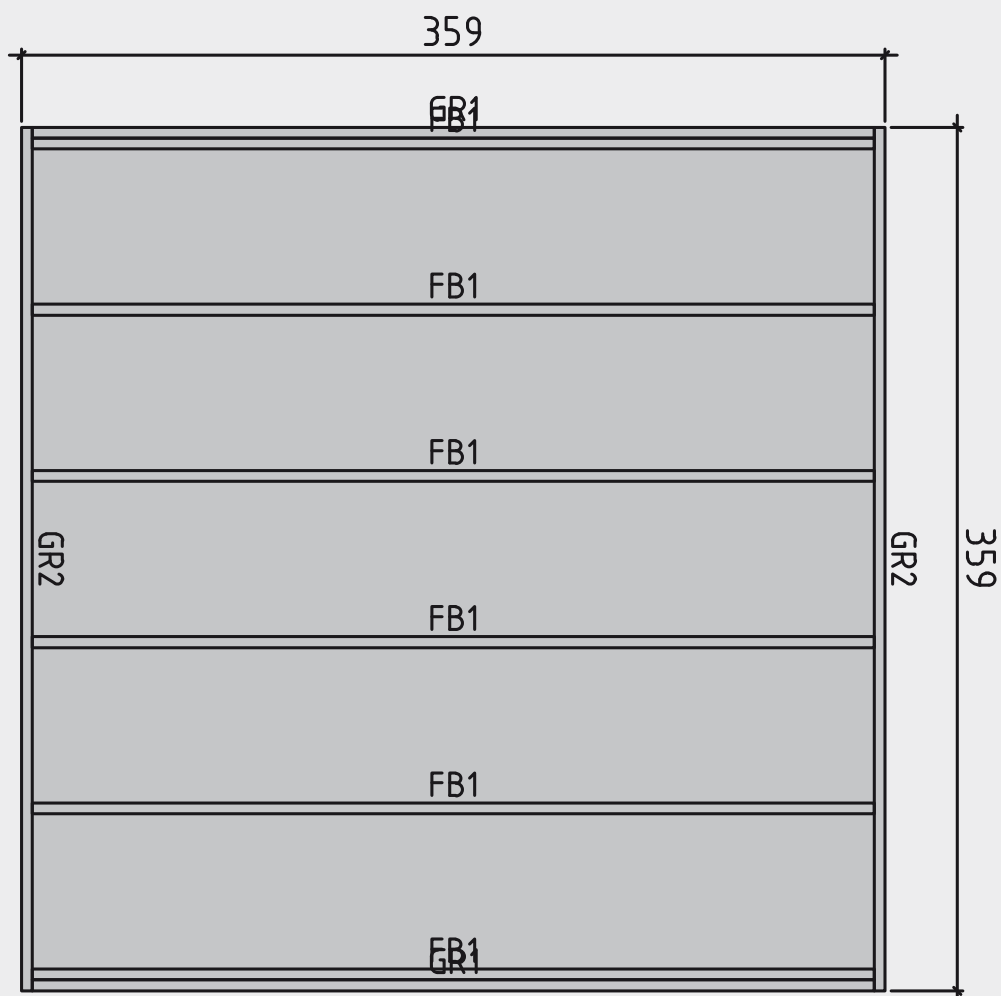
Achtung: Alle angegebenen Maße sind ca.-Maße!

3D-Darstellung und Grundriss Hammerfest 70-B

























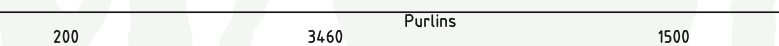

Lagerholzplan und Fundamentplan Hammerfest 70-B

Wir empfehlen als Fundament für Ihr Gartenhaus eine vollflächig,
festgegründete gepflasterte oder betonierte Fläche.
Wahlweise ist auch ein Punkt- oder Streifenfundament möglich.



Teileliste 1

Hammerfest 70-B

Pos		Anz.	Profile (mm)	Länge
001		2	70x130	3800
002		2	70x130	3800
003		20	70x130	3800
004		2	70x130	4200
005		2	70x130	4450
006		2	70x130	4800
007		1	70x130	5300
008		1	70x130	5300
009		2	70x65	1101
010		2	70x130	1101
011		28	70x130	331
012		28	70x130	160
013		2	70x130	3800
014		8	70x122	464
015		2	70x130	1917
016		2	70x130	1977
017		1	70x65	3800
018		15	70x130	3800
GR2	GROUNDFRAME 	2	45x90	3590
GR1	GROUNDFRAME 	2	45x90	3500
FB1	FLOORBEAMS 	6	45x90	3500
Pr1	Purlins 	1	70x170	5300
Pr2	Purlins 	1	70x170	5300
Pr3	Purlins 	1	70x170	5300
	WINDOW 600x1770	2		

Teileliste 2

Hammerfest 70-B

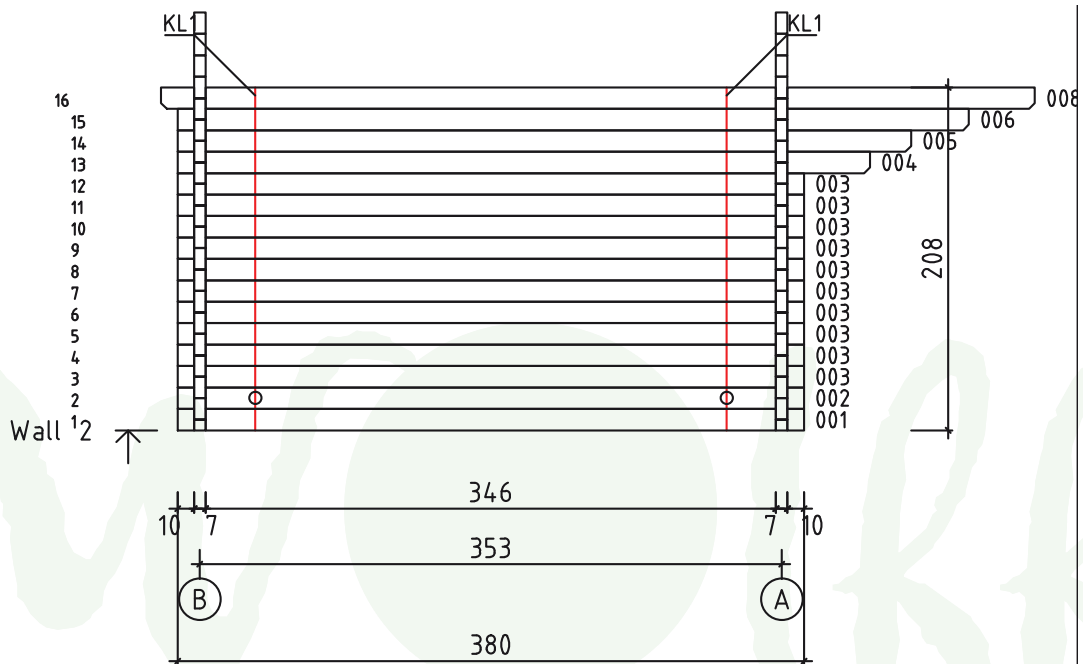
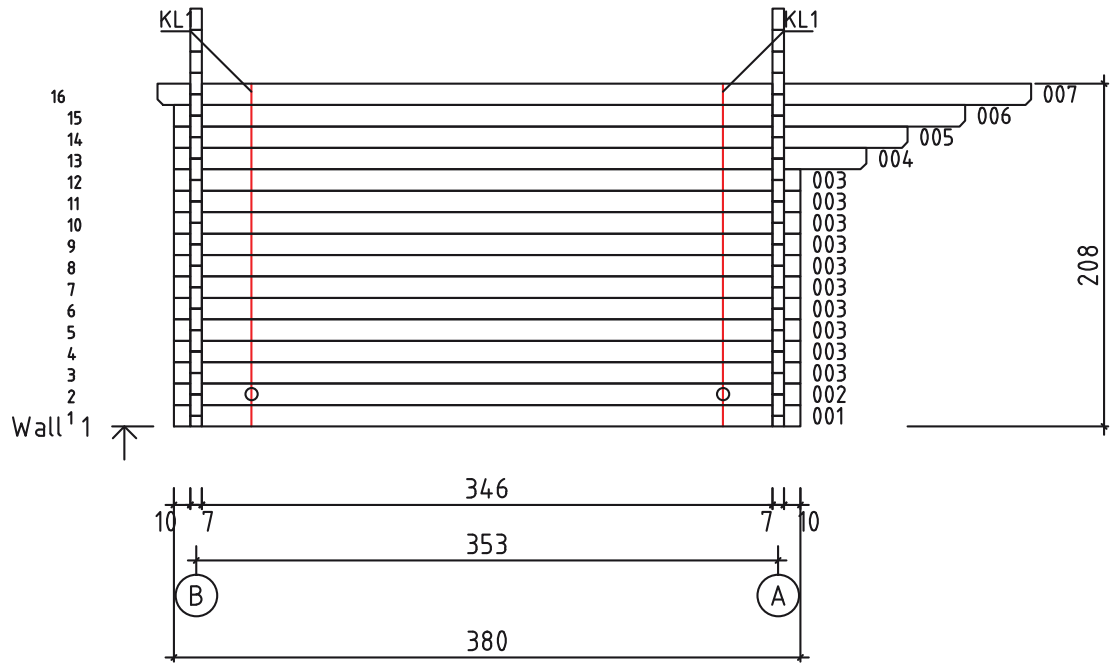
Pos		Anz.	Profile (mm)	Länge
	D00R 1588x1965	1		
1	Screws/Schrauben/Vis 5x100 mm- For fixing first row of wall logs /Fixierung des ersten Bohlenkranzes/Pour fixer les lames de plancher	6		
2	Nails/Nägél/Clous 2.5x50 - For fixing floorboards/ Befestigung Fussbodenbretter/Pour fixer les lames de plancher	280		
3	Nails/Nägél/Clous 2.5x50 - For fixing roofboards/ Befestigung Dachbretter/Pour fixer les voliges	370		
4	Nails/Nägél/Clous 2.5x50 - For fixing floor edge trims/ Befestigung Fussleisten/Pour fixer les plinthes du plancher	30		
5	Nails/Nägél/Clous 2.5x50 - For fixing roofing felt fillet/ Befestigung giebelabschlussbrett/Pour fixer la latte de finition de la couverture	20		
6	Screws/Schrauben/Vis 2,5x50 mm- For fixing roof side boards and roof edge reinforcement Befestigung Traufenbretter und Traufenleisten Pour fixer les planches de rive et le tasseau de refront	44		
7	Screws/Schrauben/Vis 2,5x50 mm- For fixing fascia boards and diamonds/ Befestigung Giebelblende und Raute Pour fixer les planches de rive et le diamant	28		
8	Screws/Schrauben/Vis 2,5x50 mm- For fixing fwindow and door trims/ Befestigung Fenster und türen/ Pour fixer les croissilons des fenetres et des portes	44		
9	Metal storm Brace/Gewindestange/Tige filetee 10 mm	5		
10	Shim;Nuts/Mutter ,U-Scheibe/Ecrou;Rondelle 10 mm For fixing storm braces/ Pour fixer les anti tempete/ Für Sturmleisten Pour fixer les croissilons des fenetres et des portes Metal storm Brace/Gewindestange/Tige filetee 10 mm KL1 M10 2,63 m 1 Screws 180 10 pcs. KL2 M10 2,51 m 1 Plastic caps 5 pcs.	5 / 5		

Teileliste 3

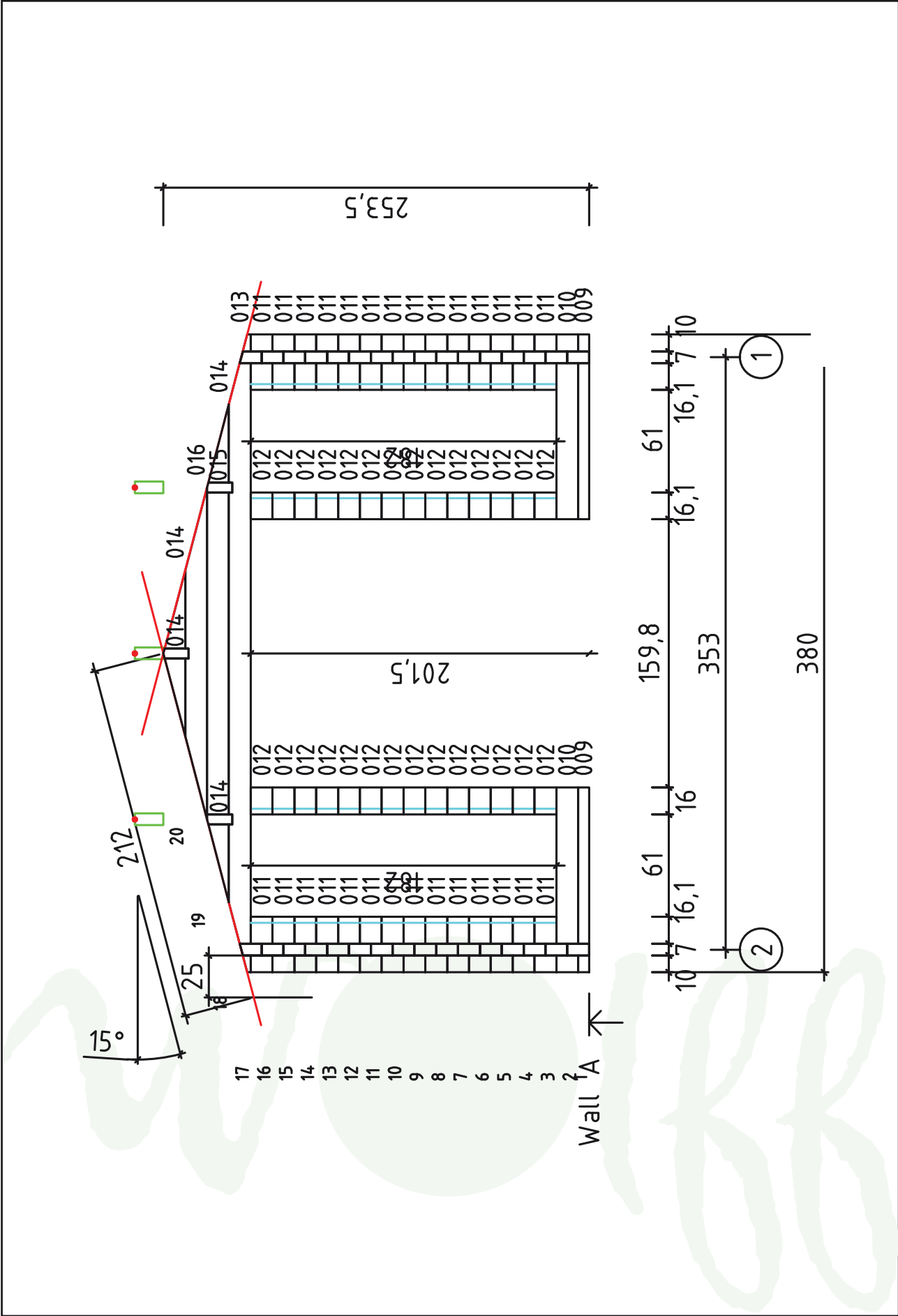
Hammerfest 70-B

Specification for Hammerfest 70 B 70x130 mm					
POS	ST.	B	H	L	Teileliste
FB1	Vt. spetsi				FUNDMENTHOLZER
F2	12 m ²	28		3455	FUSSBODENBRETTER 40/31/26
R1	3	70	170	5300	DACHBALKEN
R2	22,5 m ²	20		2120	DACHBRETTER 122/94/78
R3	2	20	120	5300	<small>Vaete kelluse kalcenurke</small> Traufenbretter
R4	2	45	65	5300	<small>Vaete kelluse kalcenurke</small> Traufenbretter
R5	4	20	120	2300	<small>Vaete kelluse kalcenurke</small> Giebelabschlussleiste
R6	4	20	90	2300	Giebelabschlussleiste
WN07	1	600	1770		<div style="display: flex; align-items: center; justify-content: center;"> <div style="text-align: center;"> </div> <div style="margin-left: 20px;"> <p>Sliding slats 30x30x1650 mm - 4 pcs.</p> </div> </div>
DR16	1	1588	1965		<div style="display: flex; align-items: center; justify-content: center;"> <div style="text-align: center;"> </div> </div>
P1	20 m	20	40		Fußbodenleiste
P2	4	20	90	1945	Türleiste DR 16
P3	2+2	20	90	570 540	Türleiste und Fensterleiste DR 16; WN 07
P4	2	20	90	3340	Türleiste DR 16
P6	8	20	90	1880	Fensterleiste WN07

Wandplan 1 und 2 Hammerfest 70-B



Wandplan A Hammerfest 70-B



Wandplan B Hammerfest 70-B

