

Technische Daten Trondheim 44-G

Wandaußenmaß: 530 x 530 cm

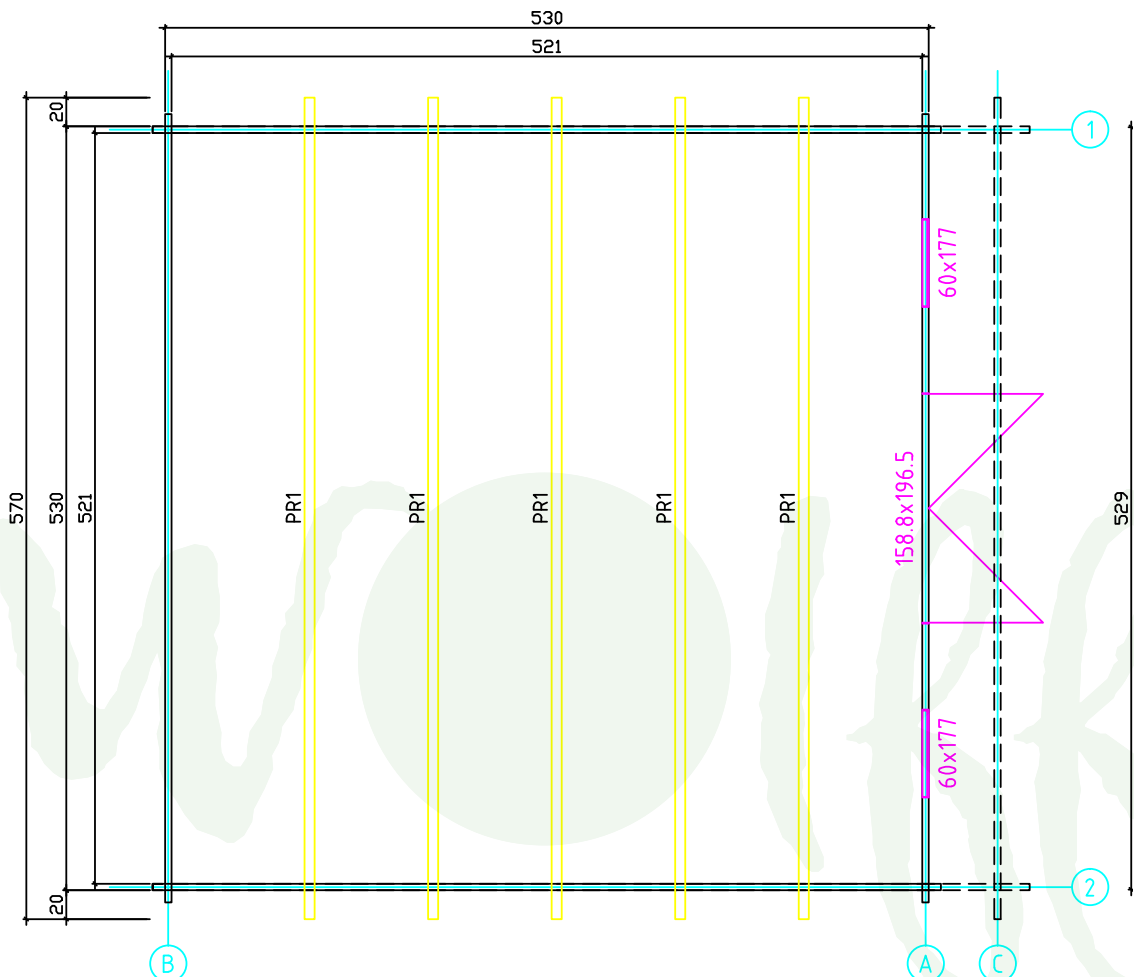
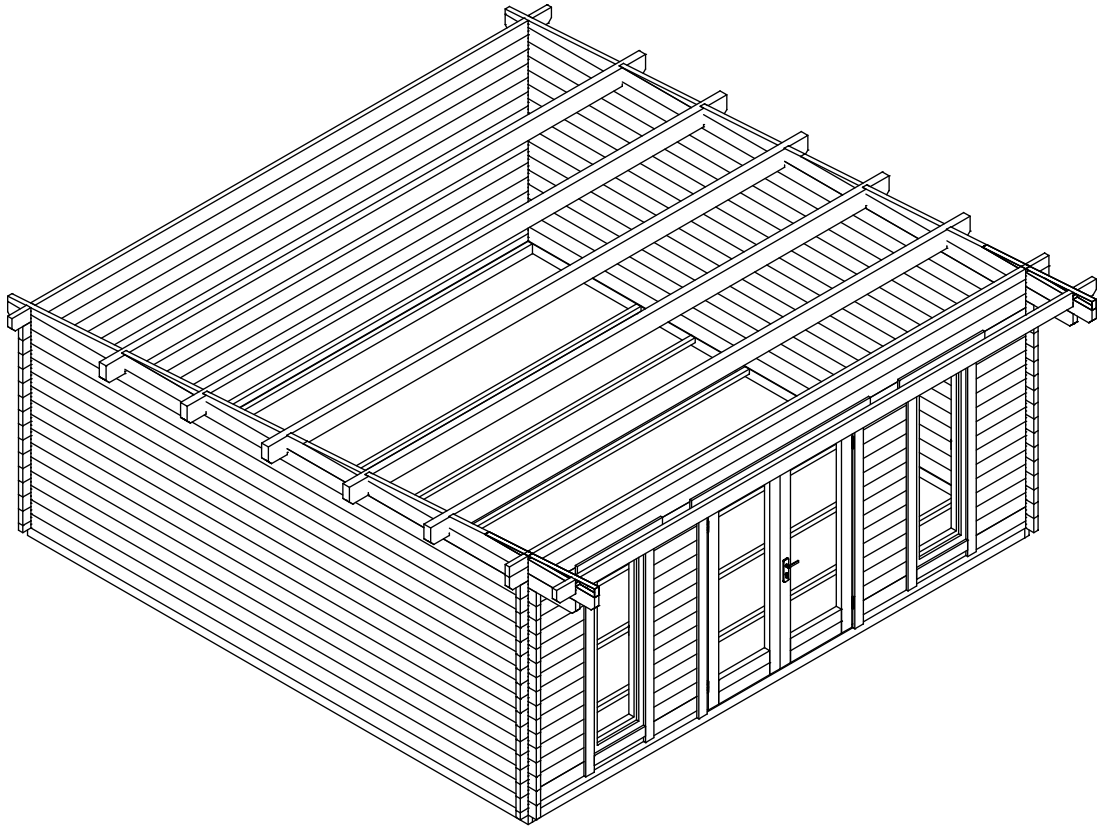
Bohlenstärke: 44 mm



Kontrolliert durch:

Achtung: Alle angegebenen Maße sind ca.-Maße!

3D-Darstellung und Grundriss Trondheim 44-G



Teileliste 1

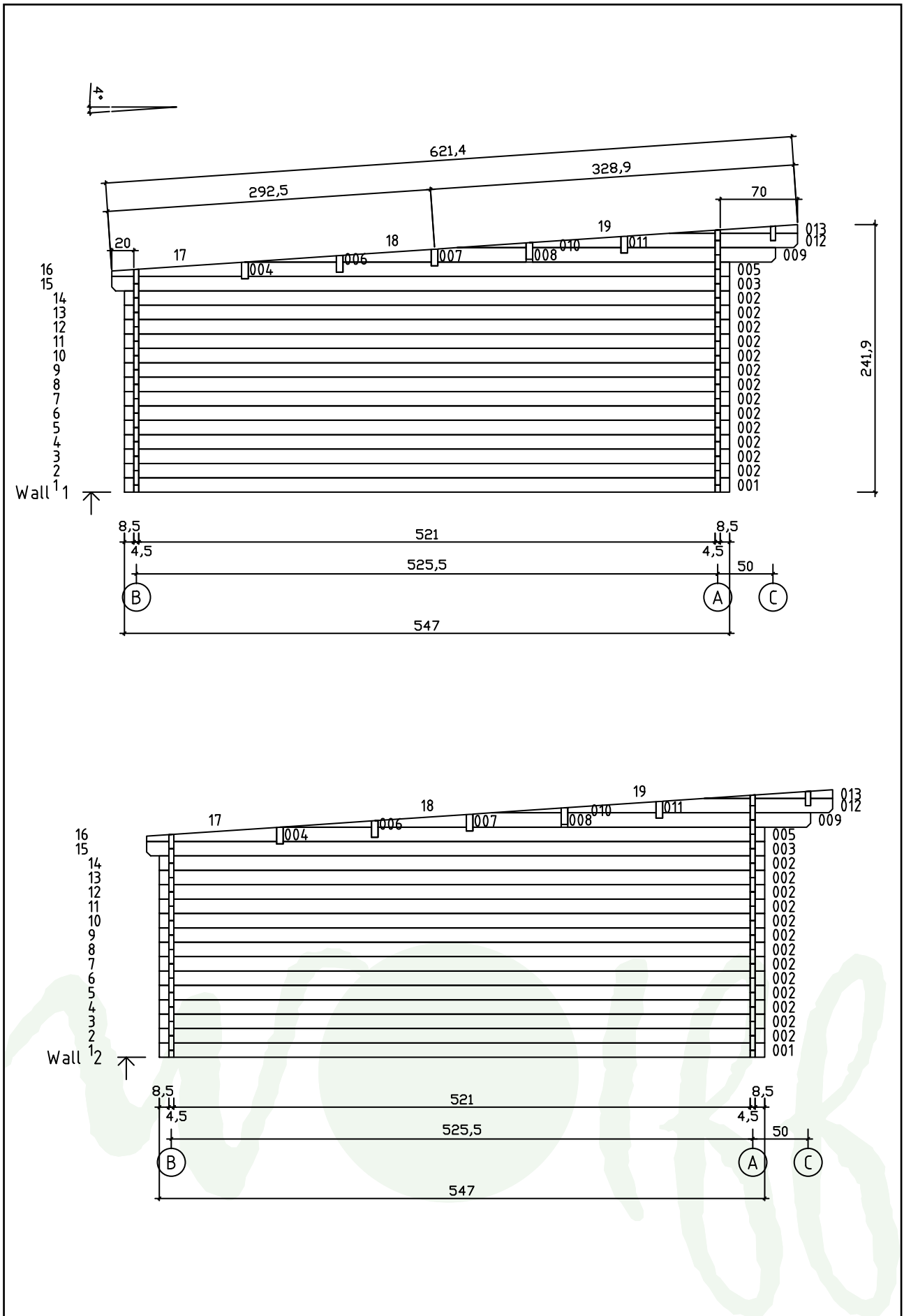
Trondheim 44-G

Pos	Quantity	Profil (mm)	Lenght (mm)
001	2	45x130	5470
002	41	45x130	5470
003	2	45x130	5585
004	2	45x128	1174
005	2	45x130	4351
006	2	45x56	827
007	2	45x114	827
008	2	45x130	797
009	2	45x130	2194
010	2	45x42	623
011	2	45x100	827
012	2	45x130	1537
013	2	45x79	1159
014	2	45x65	1936
015	2	45x130	1936
016	28	45x130	728
017	28	45x130	598
018	1	45x130	5700
019	1	45x96	5700
020	1	45x65	5470
021	2	45x130	5700
GR2	2	GROUNDFRAME	45x90 5290
GR1	4	GROUNDFRAME	45x90 5200
FB1	8	FLOORBEAMS	45x90 5200
PR1	5	Purlins 70x170	5210 5700

Teileliste 3 Trondheim 44-G

POS	ST.	B	H	L	Teileliste
FB1	Vt. spetsi				FUNDMENTHOLZER
F1	27,1m ²	28		5205	FUSSBODENBRETTER
PR	5	70	170	5700	DACHBALKEN
RB1	16,7m ² 18,7m ²	20		2925 3289	DACHBRETTER
R1	2	20	140	5740	<small>Vesta keltise kelremirke</small> Traufenbretter
R2	2	45	65	5700	<small>Vesta keltise kelremirke</small> Traufenbretter
R3	4	20	140	3200	<small>Vesta keltise kelremirke</small> Giebelabschlussleiste
R4	4	20	90	3200	Giebelabschlussleiste
DR1 WN1	1 2	1588 600	1965 1770		<div style="display: flex; justify-content: space-around; align-items: center;"> <div style="text-align: center;"> <p>P2</p> </div> <div style="text-align: center;"> <p>P4</p> <p>P5</p> </div> </div> <p style="font-size: 2em; margin-top: 10px;">P3</p>
P1	22m	20	40		Fußbodenleiste
P2	1+1	20	90	1890	Türleiste DR1
P3	6+6	20	90	1945	Türleiste DR1, Fensterleiste WN1
P4	2+2	20	90	900	Fensterleiste WN1
P5	2+2	20	90	540 570	Fensterleiste WN1

Wandplan 1 und 2 Trondheim 44-G



Wandplan C Trondheim 44-G

Vorgelagerte Vordachbohle vor Wand A

