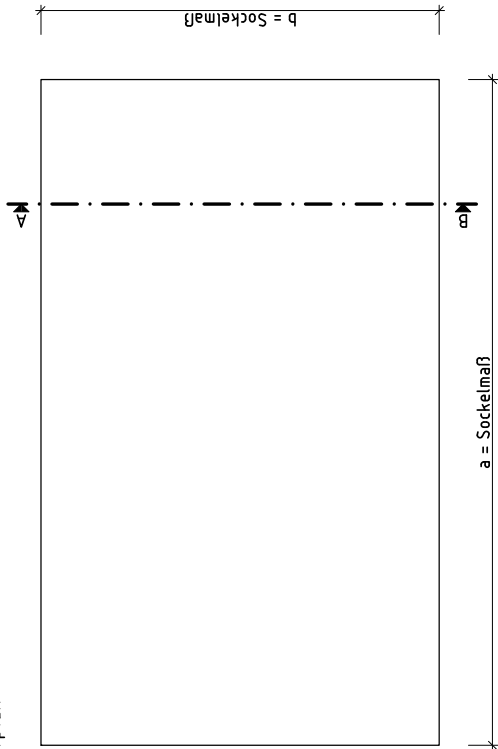
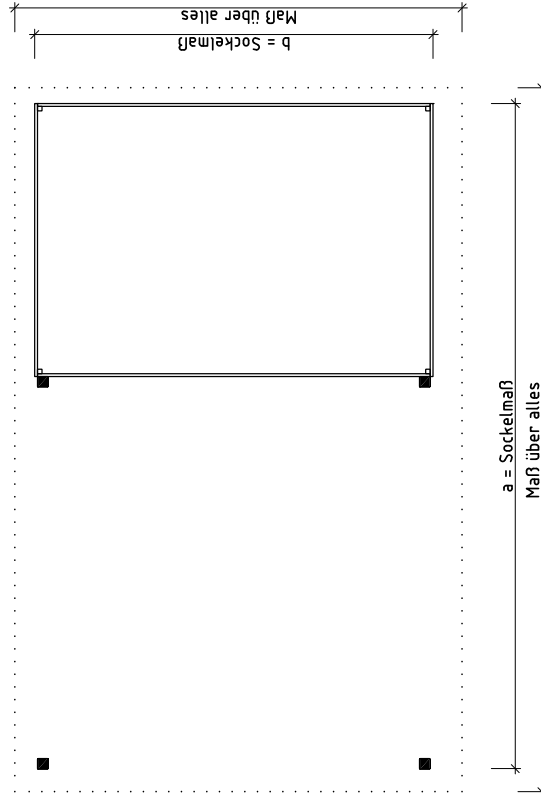


Lagerholz und Fundamentplan 860 810

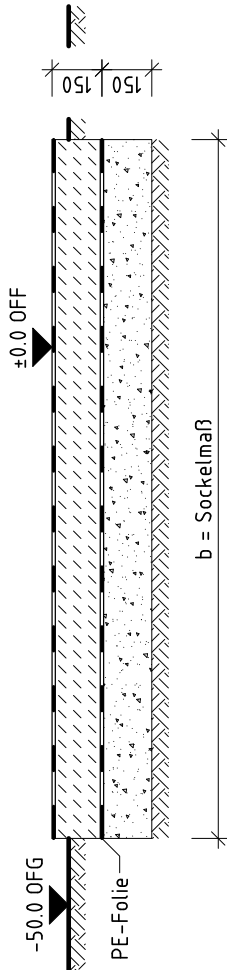
Fundamentplan
M 1:50






Grundriss
M 1:50



Schnitt A-B
M 1:20



Legende:

-  Sperrschicht Bitumenpappe
 -  unbewehrter Beton C 20/25
 -  Sperrschicht PE-Folie
 -  Grobkies
 -  tragfähiger Baugrund
- Größe der Fundamentplatte entspricht dem Sockelmaß des Hauses**

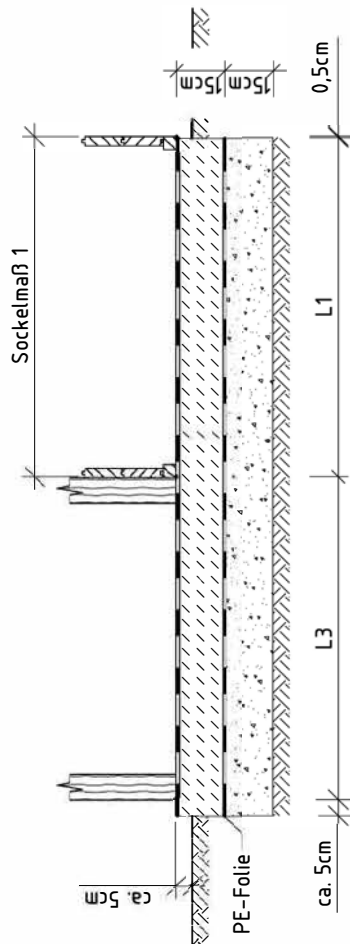
Alle Angaben in mm

Technische Änderungen vorbehalten!

Erstellt von:	Geändert:	Darstellung:		Maßstab:
Datum:	Datum:	Fundamentplan		1:50
Geändert:	Geändert:			Blatt-Nr.:
Datum:	Datum:			1/1

Lagerholz und Fundamentplan 860 810

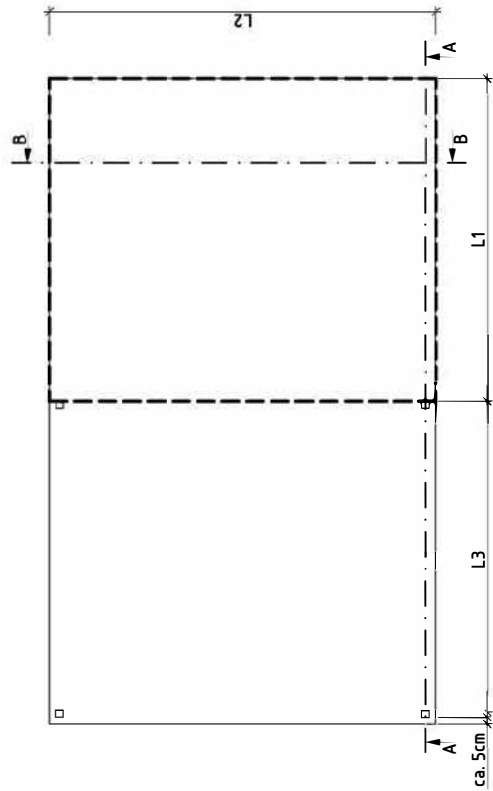
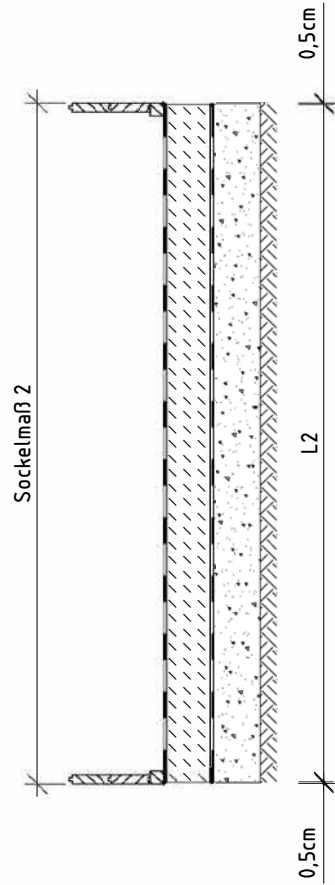
Schnitt A-A



Legende:

- Sperrschicht Bitumenpappe
- unbewehrter Beton C 20/25
- Sperrschicht PE-Folie
- Grobkies
- tragfähiger Baugrund

Schnitt B-B



- L1 = Sockelmaß des Hauses abzüglich 0,5cm
- L2 = Sockelmaß des Hauses abzüglich 1cm
- L3 = Pfostenabstand

Technische Änderungen vorbehalten!

+	+	+	+	+	+
+	+	+	+	+	+
+	+	+	+	+	+
+	+	+	+	+	+
+	+	+	+	+	+

Darstellung
Fundamentplan

Maßstab:
angepasst
Blatt-Nr.:
1/1